


ESTADOS FINANCIEROS.


FEDERACION COLOMBIANA DE FUTBOL
ESTADO DE SITUACION FINANCIERA INDIVIDUAL
Preparados bajo los Estándares de Informacion Financiera - NIIF
A 31 de diciembre del 2022
Cifras en pesos colombianos



	Nota	31 de diciembre de 2021	31 de diciembre de 2022
Activos			
Efectivo y equivalentes al efectivo	Nota 7	104.497.242.520	134.618.500.404
Otros Activos Financieros / Inversiones	Nota 17	777.899.482	1.899.351.043
Cuentas comerciales por cobrar y otras cuentas por cobrar	Nota 8	10.462.508.362	28.569.804.374
Gastos pagados por Anticipado	Nota 9	1.408.505.918	1.580.301.830
Otros activos no financieros	Nota 9	-	-
Deterioro de cuentas comerciales por cobrar	Nota 8	-	-
Total Activos corrientes		117.146.156.282	166.667.957.651
Propiedades, planta y equipo	Nota 10	25.749.207.452	26.187.129.519
Depreciación de propiedades, planta y equipo	Nota 10	(8.522.574.288)	(9.133.590.777)
Activos Intangibles	Nota 11	42.659.381.256	43.493.973.735
Amortización de activos intangibles		(4.499.652.704)	(5.014.826.791)
Total Activos no corrientes		55.386.361.716	55.532.685.686
Activos totales		172.532.517.998	222.200.643.337
Pasivos			
Obligaciones financieras			
Cuentas por pagar comerciales y otras cuentas por pagar	Nota 14	5.462.062.516	3.776.023.535
Retención en la Fuente e Impuestos por Pagar	Nota 9	6.684.947.000	4.164.693.000
Beneficios a empleados a Corto Plazo	Nota 15	517.676.703	569.745.362
Total Pasivos corrientes		12.664.686.218	8.510.461.897
Cuentas comerciales por pagar y otras cuentas por pagar	Nota 14	11.835.576.761	12.878.456.256
Otros Pasivos Financieros No Corrientes	Nota 9	884.701.338	97.255.191
Otros Pasivos No Financieros, No Corrientes	Nota 16	77.434.831.909	101.981.350.025
Otros Pasivos	Nota 16	120.628.580	2.485.141.377
Total Pasivos no corrientes		90.275.738.587	117.442.202.848
Pasivos totales		102.940.424.806	125.952.664.745
Patrimonio			
Fondo Social	Nota 18	31.487.371.451	40.449.830.571
Reservas		28.372.812	28.372.812
Pérdidas acumuladas		-	-
Excedentes Restringidos - Adopción por primera vez NIIF		2.155.887.915	2.155.887.915
Excedentes Restringidos - Ajustes por diferencia en los excedentes resultante bajo COLGAAP - NIIF		5.811.708.630	5.811.708.630
Excedentes (pérdidas) del ejercicio		30.108.752.384	47.802.178.664
Patrimonio total		69.592.093.192	96.247.978.592
Total Pasivo + Patrimonio		172.532.517.998	222.200.643.337


RAMON JESURUN FRANCO
Representante Legal



VIVIAN MURILLO GOMEZ
Contador Público
Tarjeta profesional No. 188078 - T


IRMA CAROLINA BELTRAN
Revisor Fiscal
Tarjeta profesional No. 217924-T
Delegado de Lamprea Consultores SAS




FEDERACION COLOMBIANA DE FUTBOL
ESTADO DE RESULTADO INTEGRAL INDIVIDUAL
 Preparados bajo los Estandares de Informacion Financiera - NIIF
 A 31 de Diciembre de 2022
 Cifras en pesos colombianos

	Nota	31 de diciembre de 2021	31 de diciembre de 2022
Resultado de periodo			
Excedente (pérdida)			
Ingresos de actividades ordinarias	Nota 20	152.101.590.178	159.078.267.246
Gastos de Operación	Nota 24	- 94.312.397.791	- 99.012.187.254
Utilidad bruta		57.789.192.387	60.066.079.992
Otros Ingresos	Nota 21	1.893.363.187	503.724.652
Costos de Operación		-	-
Gastos de Administracion	Nota 23	- 30.796.419.894	- 19.881.496.890
Resultados de actividades de la operación		28.886.135.679	40.688.307.754
Ingresos financieros	Nota 22	1.943.675.935	7.777.263.250
Costos Financieros	Nota 22	- 721.059.230	- 663.392.341
Costo Financiero Neto		1.222.616.705	7.113.870.910
Excedentes del Ejercicio		30.108.752.384	47.802.178.664
Recursos NO DISPONIBLES FIFA - CONMEBOL		146.293.264	3.922.171.620
Excedente Neto		29.962.459.120	43.880.007.044


RAMON JESURUN FRANCO
 Representante Legal


VIVIAN MURILLO GOMEZ
 Contador Público
 Tarjeta profesional No. 188078 -T


IRMA CAROLINA BELTRAN
 Revisor Fiscal
 Tarjeta profesional No. 217924 -T
 Delegado de Lamprea Consultores SAS