



FEDERACION COLOMBIANA DE FUTBOL
ESTADO DE SITUACION FINANCIERA INDIVIDUAL
Preparados bajo los Estandares de Informacion Financiera - NIIF
A 31 de diciembre del 2023
Cifras en pesos colombianos




	Nota	31 de diciembre de 2022	31 de diciembre de 2023
Activos			
Efectivo y equivalentes al efectivo	Nota 7	134.618.500.404	216.307.448.230
Otros Activos Financieros / Inversiones	Nota 17	1.899.351.043	11.200.668.795
Cuentas comerciales por cobrar y otras cuentas por cobrar	Nota 8	28.569.804.374	10.865.585.717
Gastos pagados por Anticipado	Nota 9	1.580.301.830	3.585.691.640
Otros activos no financieros	Nota 9	-	-
Deterioro de cuentas comerciales por cobrar	Nota 8	-	-
Total Activos corrientes		166.667.957.651	241.959.394.381
Propiedades, planta y equipo	Nota 10	26.187.129.519	27.155.027.624
Depreciación de propiedades, planta y equipo	Nota 10	(9.133.590.777)	(10.098.345.275)
Activos Intangibles	Nota 11	43.493.973.735	43.493.973.735
Amortización de activos intangibles		(5.014.826.791)	(5.530.000.878)
Total Activos no corrientes		55.532.685.686	55.020.655.206
Activos totales		222.200.643.337	296.980.049.587
Pasivos			
Obligaciones financieras		-	142.231.900
Cuentas por pagar comerciales y otras cuentas por pagar	Nota 14	3.776.023.535	4.574.160.115
Retencion en la Fuente e Impuestos por Pagar	Nota 9	4.164.693.000	2.159.669.000
Beneficios a empleados a Corto Plazo	Nota 15	569.745.362	630.909.127
Total Pasivos corrientes		8.510.461.897	7.506.970.142
Cuentas comerciales por pagar y otras cuentas por pagar	Nota 14	12.878.456.256	23.416.328.300
Otros Pasivos Financieros No Corrientes	Nota 9	97.255.191	8.980.361.238
Otros Pasivos No Financieros, No Corrientes	Nota 16	101.981.350.025	144.242.956.475
Otros Pasivos	Nota 16	2.485.141.377	102.307.659
Total Pasivos no corrientes		117.442.202.848	176.741.953.672
Pasivos totales		125.952.664.745	184.248.923.814
Patrimonio			
Fondo Social	Nota 18	40.449.830.571	46.449.830.571
Reservas		28.372.812	28.372.812
Pérdidas acumuladas		-	-
Excedentes Restringidos - Adopcion por primera vez NIIF		2.155.887.915	2.155.887.915
Excedentes Restringidos - Ajustes por diferencia en los excedentes resultante bajo COLGAAP - NIIF		5.811.708.630	5.811.708.630
Excedentes (pérdidas) del ejercicio		47.802.178.664	58.285.325.845
Patrimonio total		96.247.978.592	112.731.125.773
		222.200.643.337	296.980.049.587



RAMON JESURUN FRANCO
Representante Legal



VIVIAN MURILLO GOMEZ
Contador Público
Tarjeta profesional No. 188078 - T




IRMA CAROLINA BELTRAN
Revisor Fiscal
Tarjeta profesional No. 217924 - T
Delegado de Lamprea Consultores SAS




FEDERACION COLOMBIANA DE FUTBOL
ESTADO DE RESULTADO INTEGRAL INDIVIDUAL
Elaborados bajo los Estandares de Informacion Financiera - NIIF
A 31 de Diciembre de 2023
Cifras en pesos colombianos



	Nota	31 de diciembre de 2022	31 de diciembre de 2023
Resultado de periodo			
Excedente (pérdida)			
Ingresos de actividades ordinarias	Nota 20	159.078.267.246	208.879.892.352
Gastos de Operación	Nota 24	- 99.012.187.254	- 143.361.720.667
Utilidad bruta		60.066.079.992	65.518.171.686
Otros Ingresos	Nota 21	503.724.652	3.364.115.143
Costos de Operación		-	-
Gastos de Administración	Nota 23	- 19.881.496.890	- 26.085.722.554
Resultados de actividades de la operación		40.688.307.754	42.796.564.275
Ingresos financieros	Nota 22	7.777.263.250	17.143.503.797
Costos Financieros	Nota 22	- 663.392.341	- 1.654.742.227
Costo Financiero Neto		7.113.870.910	15.488.761.570
Excedentes del Ejercicio		47.802.178.664	58.285.325.845
Recursos NO DISPONIBLES FIFA - CONMEBOL		3.922.171.620	1.184.894.931
Excedente Neto		43.880.007.044	57.100.430.914


RAMON JESURUN FRANCO
Representante Legal


VIVIAN MURILLO GOMEZ
Contador Público
Tarjeta profesional No. 188078 -T


IRMA CAROLINA BELTRAN
Revisor Fiscal
Tarjeta profesional No. 217924 -T
Delegado de Lamprea Consultores SAS